

OVERVIEW THAILAND'S MACHINERY INDUSTRY

JANUARY 2026

Millions THB. Explanation : MoM (Month on Month), YoY (Year on Year)

INDUSTRY OVERVIEW, JANUARY 2026

TRADE BALANCE

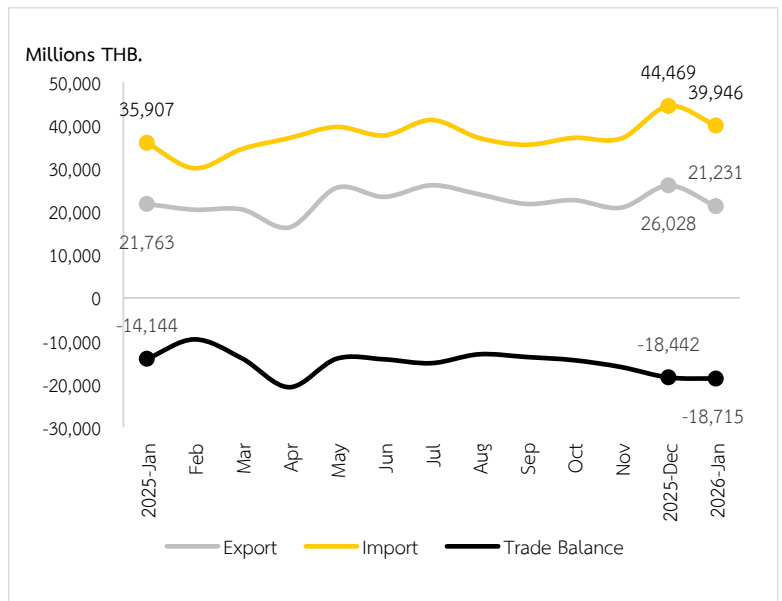
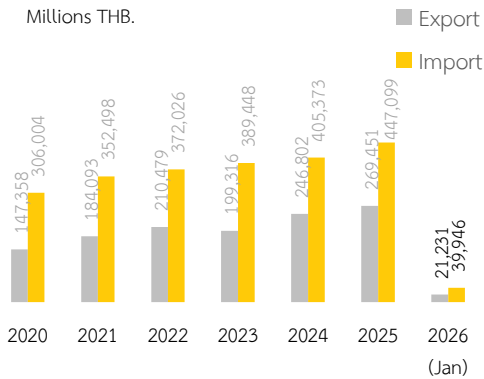
-18,715 Millions THB.

Trade Balance %Growth

1.5% (MoM) 32.3% (YoY)

Imports and Exports of Machinery 2020-2026 (Jan)

Millions THB.



EXPORT

21,231 Millions THB.

-18.4% (MoM)
-2.4% (YoY)

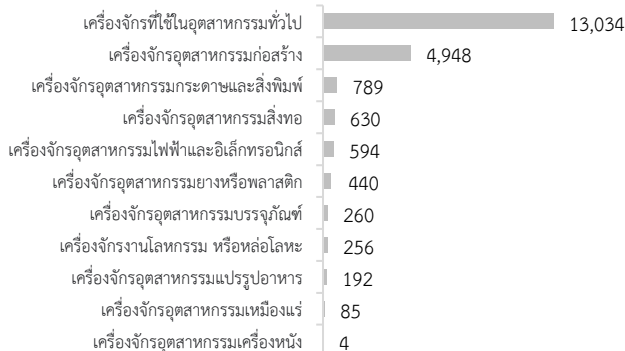


IMPORT

39,946 Millions THB.

-10.2% (MoM)
11.2% (YoY)

Millions THB.



Millions THB.



ข้อมูลสถิติ : กรมศุลกากร
รูปภาพ : www.flaticon.com, www.freepik.com

วิเคราะห์ข้อมูลโดย ศูนย์วิเคราะห์ข้อมูลเชิงลึกอุตสาหกรรม สถาบันไทย-เยอรมัน
ผู้จัดทำ 1. ศิโรรัตน์ สุภาษา
2. กนิษฐา ศรีนิล
3. ยุทธภูมิ อุดกั้ง