

OVERVIEW THAILAND'S MACHINERY INDUSTRY

JANUARY 2025

Millions THB. Explanation : MoM (Month on Month), YoY (Year on Year)

INDUSTRY OVERVIEW, JANUARY 2025

TRADE BALANCE

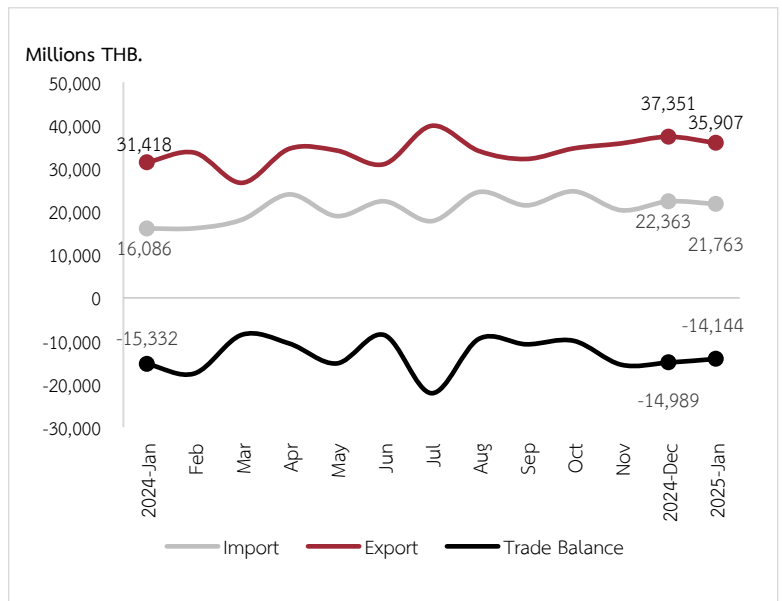
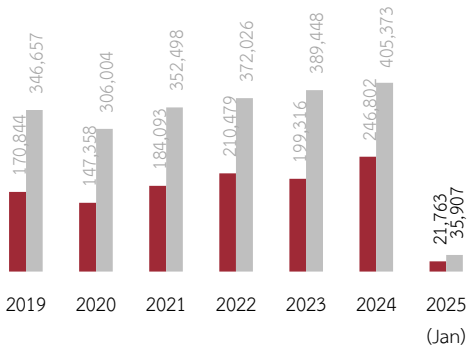
-14,144 Millions THB.

Trade Balance %Growth

-5.6% (MoM) -7.8% (YoY)

Imports and Exports of Machinery 2019-2025 (Jan)

Millions THB.



EXPORT

35,907 Millions THB.

-2.7% (MoM)
35.3% (YoY)

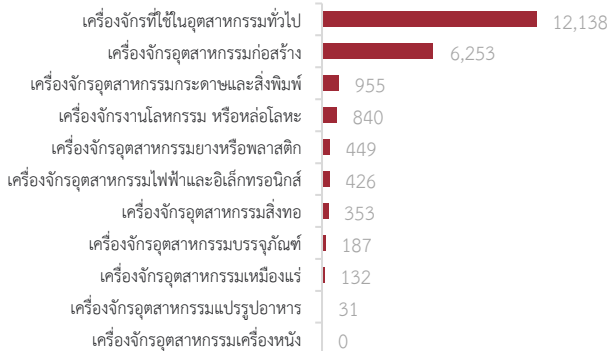


IMPORT

21,763 Millions THB.

-3.9% (MoM)
14.3% (YoY)

Millions THB.



Millions THB.



ข้อมูลสถิติ : กรมศุลกากร
รูปภาพ : www.flaticon.com, www.freepik.com

วิเคราะห์ข้อมูลโดย ศูนย์วิเคราะห์ข้อมูลเชิงลึกอุตสาหกรรม สถาบันไทย-เยอรมัน
ผู้จัดทำ 1. ศิริรัตน์ สุภาษา
2. กนิษฐา ศรีนิล
3. ยุทธภูมิ อุดกั้ง