

OVERVIEW THAILAND'S MACHINERY INDUSTRY


FEBRUARY 2024



Millions THB. Explanation : MoM (Month on Month), YoY (Year on Year)

INDUSTRY OVERVIEW FEBRUARY 2024

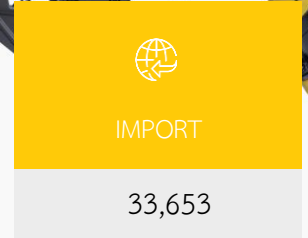
Millions THB.



%Growth
14.3% (MoM), 128.3% (YoY)



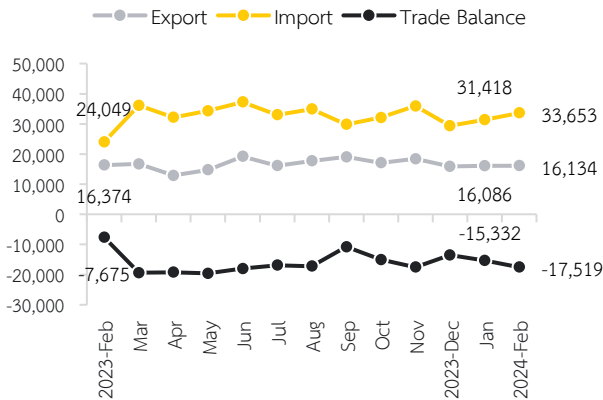
%Growth
7.0% (MoM), -1.5% (YoY)



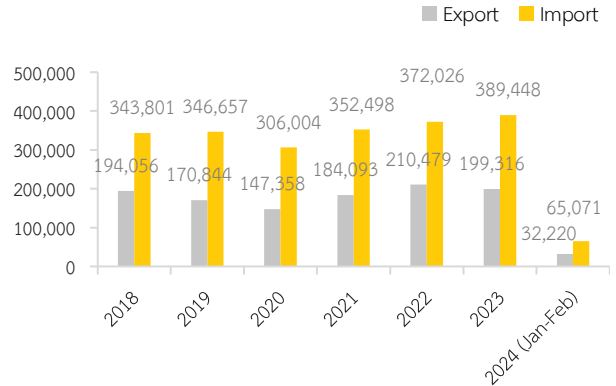
%Growth
11.2% (MoM), 39.9% (YoY)



Month (Millions THB.)



Year (Millions THB.)



February 2024 Export (Millions THB.)



February 2024 Import (Millions THB.)



ที่มา : Machinery Intelligence Unit
สถาบันเหล็กและเหล็กกล้าแห่งประเทศไทย
รูปภาพ : www.flaticon.com, www.freepik.com

วิเคราะห์ข้อมูลโดย ศูนย์วิเคราะห์ข้อมูลเชิงลึกอุตสาหกรรม สถาบันไทย-เยอรมัน
ผู้จัดทำ 1. ศิโรรัตน์ สุภาษา
2. กนิษฐา ศรีนิล
3. ยุทธภูมิ อุดคิ่ง