

OVERVIEW THAILAND'S MACHINERY INDUSTRY

Explanation : MoM (Month on Month) , YoY (Year on Year)

Millions THB.


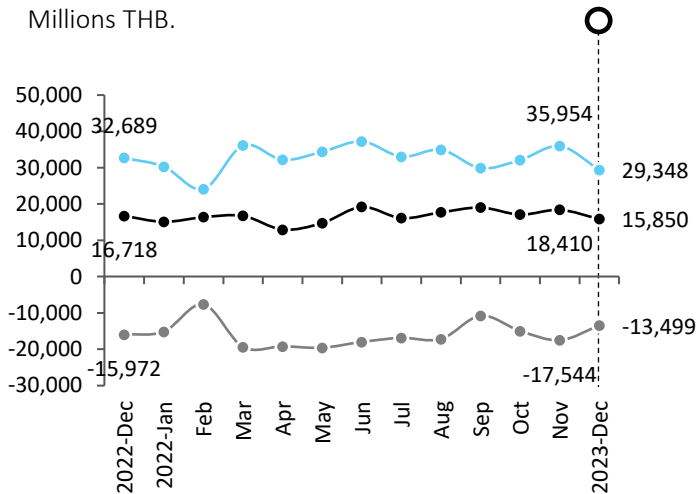
DECEMBER 2023

VIEW TRENDS, ANALYSIS AND STATISTICS.

Month (December 2023) / (Millions THB.)

● Export ● Import ● Trade Balance

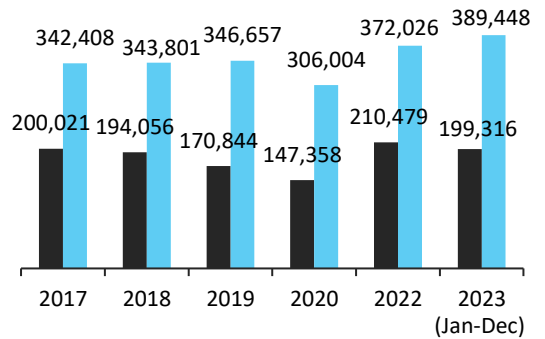
Millions THB.



Year

■ Export ■ Import

Millions THB.



December 2023 Export (Millions THB.)



December 2023 Import (Millions THB.)



TRADE BALANCE

-13,499 Millions THB.

%Growth

-23.1% (MoM), -15.5% (YoY)



EXPORT

15,850 Millions THB.

%Growth

-13.9% (MoM), -5.2% (YoY)



IMPORT

29,348 Millions THB.

%Growth

-18.4% (MoM), -10.2% (YoY)



ที่มา : Machinery Intelligence Unit

สถาบันหลักและแหล่งข่าวแห่งประเทศไทย

รูปภาพ : www.flaticon.com, www.freepik.com

วิเคราะห์ข้อมูลโดย ศูนย์วิเคราะห์ข้อมูลเชิงลึกอุตสาหกรรม สถาบันไทย-เยอรมัน

ผู้จัดทำ 1. ศิโรรัตน์ สุภาษา

2. กนิษฐา ศรีนิล

3. ยุทธภูมิ อุดกิ่ง