

OVERVIEW THAILAND'S MACHINERY INDUSTRY

Explanation : MoM (Month on Month) , YoY (Year on Year)

Millions THB.


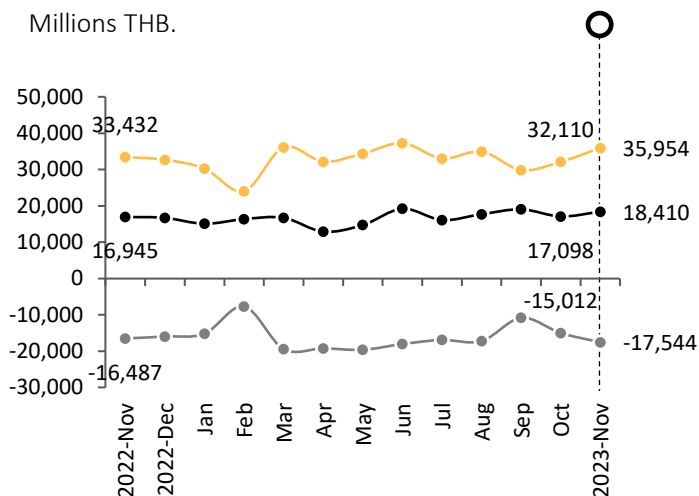
NOVEMBER 2023

VIEW TRENDS, ANALYSIS AND STATISTICS.

Month (November 2023) / (Millions THB.)

● Export ● Import ● Trade Balance

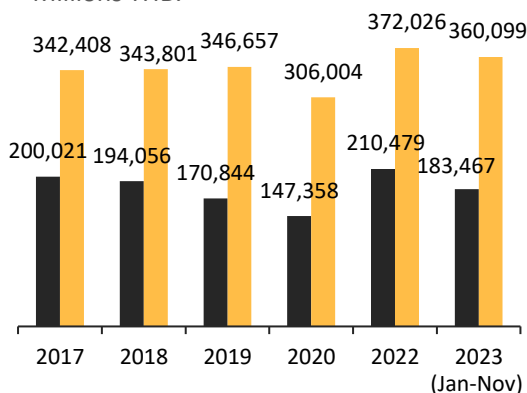
Millions THB.



Year

■ Export ■ Import

Millions THB.



November 2023 Export (Millions THB.)

เครื่องจักรที่ใช้ในอุตสาหกรรมทั่วไป	11,083
เครื่องจักรอุตสาหกรรมก่อสร้าง	4,322
เครื่องจักรอุตสาหกรรมกระดาษและสิ่งพิมพ์	934
เครื่องจักรอุตสาหกรรมบรรจุภัณฑ์	480
เครื่องจักรอุตสาหกรรมไฟฟ้าและอิเล็กทรอนิกส์	415
เครื่องจักรอุตสาหกรรมยางหรือพลาสติก	376
เครื่องจักรอุตสาหกรรมสิ่งทอ	369
เครื่องจักรอุตสาหกรรมเหมืองแร่	188
เครื่องจักรงานโลหะกรรม หรือหล่อโลหะ	137
เครื่องจักรอุตสาหกรรมแปรรูปอาหาร	104
เครื่องจักรอุตสาหกรรมเครื่องหนัง	1

November 2023 Import (Millions THB.)

เครื่องจักรที่ใช้ในอุตสาหกรรมทั่วไป	21,160
เครื่องจักรอุตสาหกรรมก่อสร้าง	7,301
เครื่องจักรอุตสาหกรรมยางหรือพลาสติก	2,411
เครื่องจักรอุตสาหกรรมบรรจุภัณฑ์	1,217
เครื่องจักรอุตสาหกรรมกระดาษและสิ่งพิมพ์	981
เครื่องจักรอุตสาหกรรมแปรรูปอาหาร	657
เครื่องจักรงานโลหะกรรม หรือหล่อโลหะ	593
เครื่องจักรอุตสาหกรรมสิ่งทอ	563
เครื่องจักรอุตสาหกรรมไฟฟ้าและอิเล็กทรอนิกส์	536
เครื่องจักรอุตสาหกรรมเหมืองแร่	512
เครื่องจักรอุตสาหกรรมเครื่องหนัง	23



TRADE BALANCE

-17,544 Millions THB.

%Growth

16.9% (MoM), 6.4% (YoY)



EXPORT

18,410 Millions THB.

%Growth

7.7% (MoM), 8.6% (YoY)



IMPORT

35,954 Millions THB.

%Growth

12.0% (MoM), 7.5% (YoY)



ที่มา : Machinery Intelligence Unit

สถาบันหลักและแหล่งข่าวแห่งประเทศไทย

รูปภาพ : www.flaticon.com, www.freepik.com

วิเคราะห์ข้อมูลโดย ศูนย์วิเคราะห์ข้อมูลเชิงอุตสาหกรรม สถาบันไทย-เยอรมัน

ผู้จัดทำ 1. ศิโรรัตน์ สุภาษา

2. กนิษฐา ศรีนิล

3. ยุทธภูมิ อุดกิ่ง