

OVERVIEW THAILAND'S MACHINERY INDUSTRY

Explanation : MoM (Month on Month) , YoY (Year on Year)

Millions THB.


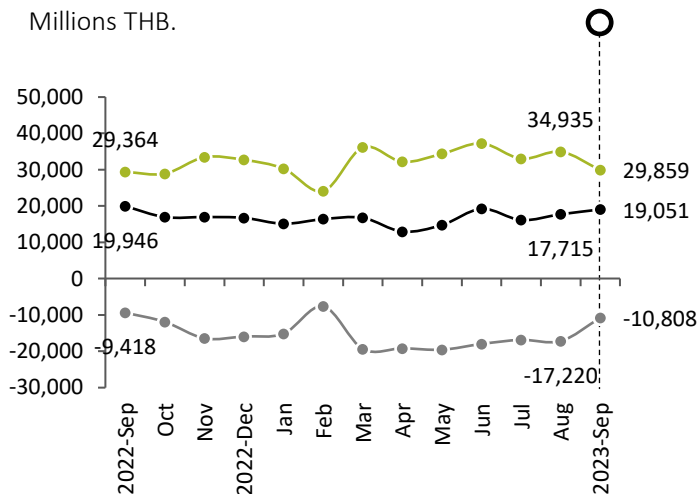
SEPTEMBER 2023

VIEW TRENDS, ANALYSIS AND STATISTICS.

Month (August 2023) / (Millions THB.)

● Export ● Import ● Trade Balance

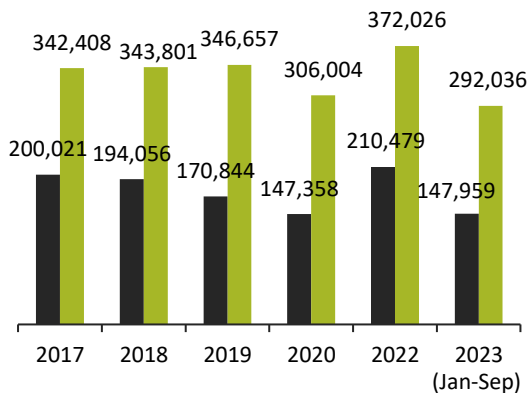
Millions THB.



Year

■ Export ■ Import

Millions THB.



September 2023 Export (Millions THB.)

เครื่องจักรที่ใช้ในอุตสาหกรรมทั่วไป	11,529
เครื่องจักรอุตสาหกรรมก่อสร้าง	4,630
เครื่องจักรอุตสาหกรรมกระดาษและสิ่งพิมพ์	1,187
เครื่องจักรอุตสาหกรรมสิ่งทอ	376
เครื่องจักรอุตสาหกรรมยางหรือพลาสติก	297
เครื่องจักรอุตสาหกรรมบรรจุภัณฑ์	284
เครื่องจักรอุตสาหกรรมไฟฟ้าและอิเล็กทรอนิกส์	262
เครื่องจักรงานโลหกรรม หรือหล่อโลหะ	236
เครื่องจักรอุตสาหกรรมแปรรูปอาหาร	135
เครื่องจักรอุตสาหกรรมเหมืองแร่	111
เครื่องจักรอุตสาหกรรมเครื่องหนัง	2

September 2023 Import (Millions THB.)

เครื่องจักรที่ใช้ในอุตสาหกรรมทั่วไป	16,340
เครื่องจักรอุตสาหกรรมก่อสร้าง	6,714
เครื่องจักรอุตสาหกรรมยางหรือพลาสติก	1,897
เครื่องจักรอุตสาหกรรมไฟฟ้าและอิเล็กทรอนิกส์	1,171
เครื่องจักรอุตสาหกรรมกระดาษและสิ่งพิมพ์	1,065
เครื่องจักรอุตสาหกรรมบรรจุภัณฑ์	944
เครื่องจักรอุตสาหกรรมสิ่งทอ	491
เครื่องจักรงานโลหกรรม หรือหล่อโลหะ	479
เครื่องจักรอุตสาหกรรมแปรรูปอาหาร	436
เครื่องจักรอุตสาหกรรมเหมืองแร่	310
เครื่องจักรอุตสาหกรรมเครื่องหนัง	12



TRADE BALANCE

-10,808 Millions THB.

%Growth

-37.2% (MoM), 14.8% (YoY)



EXPORT

19,051 Millions THB.

%Growth

7.5% (MoM), -4.5% (YoY)



IMPORT

29,859 Millions THB.

%Growth

-14.5% (MoM), 1.7% (YoY)



ที่มา : Machinery Intelligence Unit

สถาบันหลักและแหล่งข่าวแห่งประเทศไทย

รูปภาพ : www.flaticon.com, www.freepik.com

วิเคราะห์ข้อมูลโดย ศูนย์วิเคราะห์ข้อมูลเชิงอุตสาหกรรม สถาบันไทย-เยอรมัน

ผู้จัดทำ 1. ศิโรรัตน์ สุภาษา

2. กนิษฐา ศรีนิล

3. ยุทธภูมิ อุดกิ่ง