

OVERVIEW THAILAND'S MACHINERY INDUSTRY

Explanation : MoM (Month on Month) , YoY (Year on Year)

Millions THB.


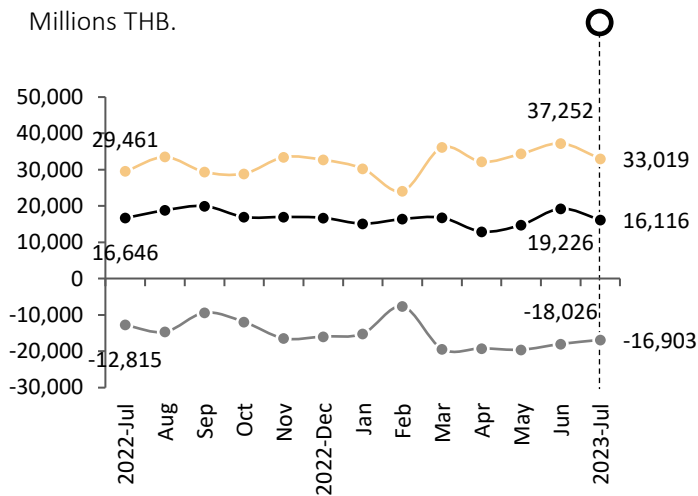
JULY 2023

VIEW TRENDS, ANALYSIS AND STATISTICS.

Month (July 2023) / (Millions THB.)

● Export ● Import ● Trade Balance

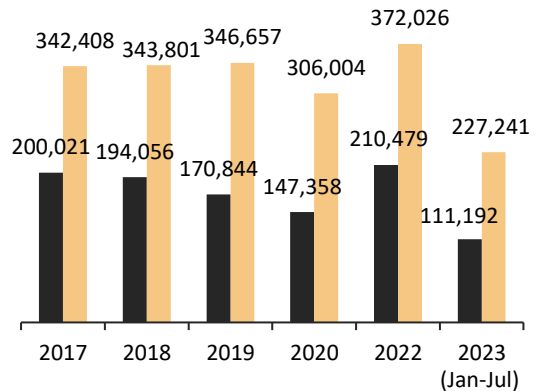
Millions THB.



Year

■ Export ■ Import

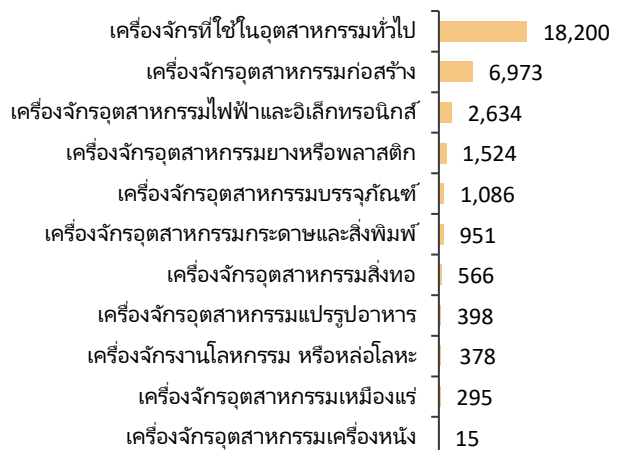
Millions THB.



July 2023 Export (Millions THB.)



July 2023 Import (Millions THB.)



TRADE BALANCE

-16,903 Millions THB.

%Growth

-6.2% (MoM), 31.9% (YoY)



EXPORT

16,116 Millions THB.

%Growth

-16.2% (MoM), -3.2% (YoY)



IMPORT

33,019 Millions THB.

%Growth

-11.4% (MoM), 12.1% (YoY)



ที่มา : Machinery Intelligence Unit

สถาบันหลักและแหล่งข่าวแห่งประเทศไทย

รูปภาพ : www.flaticon.com, www.freepik.com

วิเคราะห์ข้อมูลโดย ศูนย์วิเคราะห์ข้อมูลเชิงลึกอุตสาหกรรม สถาบันไทย-เยอรมัน

ผู้จัดทำ 1. ศิโรรัตน์ สุภาษา

2. กนิษฐา ศรีนิล

3. ยุทธภูมิ อุดกิ่ง