

OVERVIEW THAILAND'S MACHINERY INDUSTRY

Explanation : MoM (Month on Month) , YoY (Year on Year)

Millions THB.

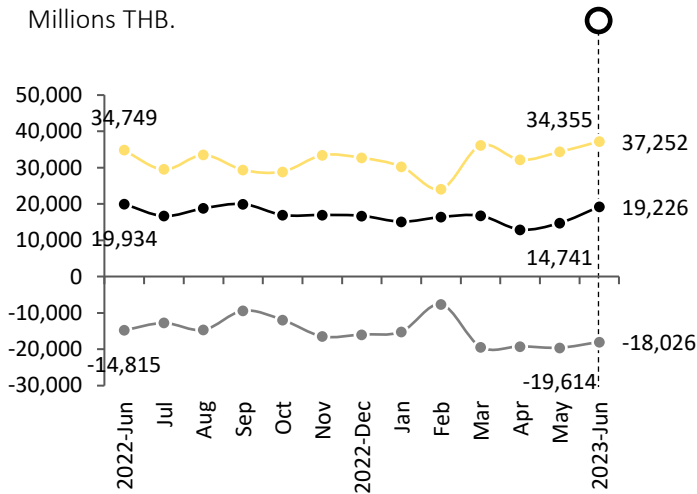
JUNE 2023

VIEW TRENDS, ANALYSIS AND STATISTICS.

Month (June 2023) / (Millions THB.)

● Export ● Import ● Trade Balance

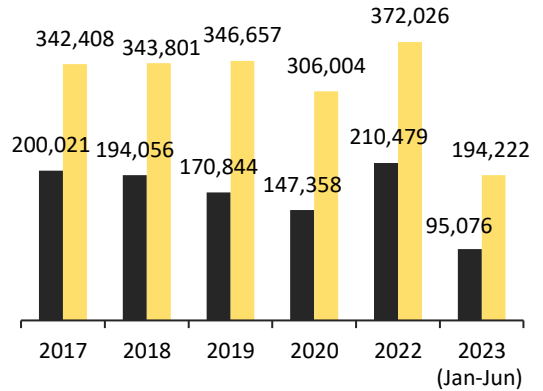
Millions THB.



Year

■ Export ■ Import

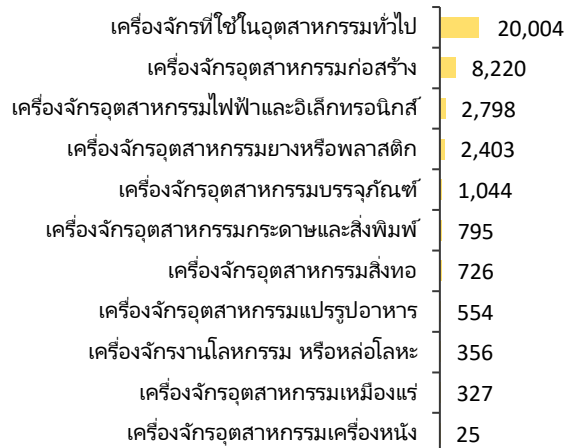
Millions THB.



June 2023 Export (Millions THB.)



June 2023 Import (Millions THB.)



TRADE BALANCE

-18,026 Millions THB.

%Growth

-8.1% (MoM), 21.7% (YoY)



EXPORT

19,226 Millions THB.

%Growth

30.4% (MoM), -3.6% (YoY)



IMPORT

37,252 Millions THB.

%Growth

8.4% (MoM), 7.2% (YoY)



ที่มา : Machinery Intelligence Unit

สถาบันหลักและแหล่งข่าวแห่งประเทศไทย

รูปภาพ : www.flaticon.com, www.freepik.com

วิเคราะห์ข้อมูลโดย ศูนย์วิเคราะห์ข้อมูลเชิงอุตสาหกรรม สถาบันไทย-เยอรมัน

ผู้จัดทำ 1. ศิโรรัตน์ สุภาษา

2. กนิษฐา ศรีนิล

3. ยุทธภูมิ อุดกิ่ง