

# OVERVIEW THAILAND'S MACHINERY INDUSTRY

Explanation : MoM (Month on Month) , YoY (Year on Year)

Millions THB.


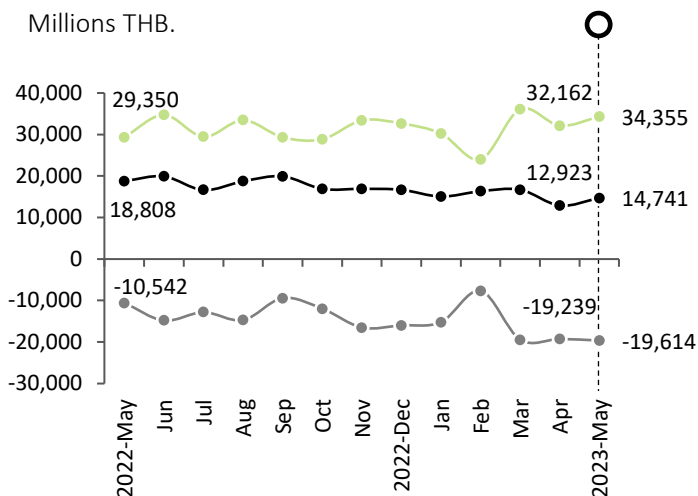
## MAY 2023

### VIEW TRENDS, ANALYSIS AND STATISTICS.

Month (May 2023) / (Millions THB.)

● Export ● Import ● Trade Balance

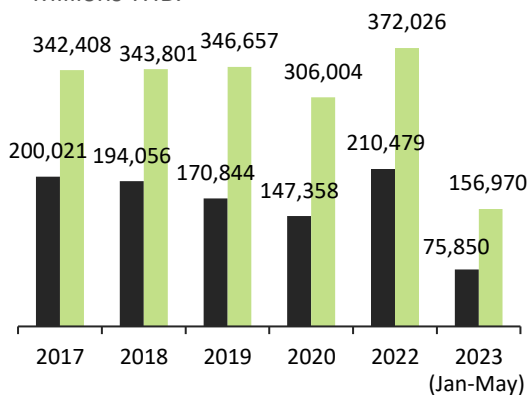
Millions THB.



### Year

■ Export ■ Import

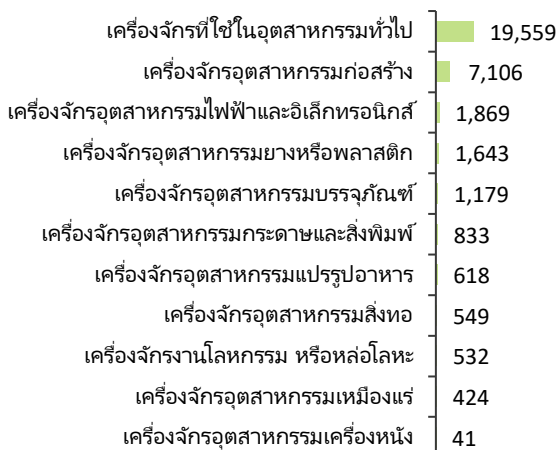
Millions THB.



### May 2023 Export (Millions THB.)



### May 2023 Import (Millions THB.)



### TRADE BALANCE

-19,614 Millions THB.

%Growth

2.0% (MoM), 86.1% (YoY)



### EXPORT

14,741 Millions THB.

%Growth

14.1% (MoM), -21.6% (YoY)



### IMPORT

34,355 Millions THB.

%Growth

6.8% (MoM), 17.1% (YoY)



ที่มา : Machinery Intelligence Unit

สถาบันหลักและแหล่งข่าวแห่งประเทศไทย

รูปภาพ : www.flaticon.com, www.freepik.com

วิเคราะห์ข้อมูลโดย ศูนย์วิเคราะห์ข้อมูลเชิงลึกอุตสาหกรรม สถาบันไทย-เยอรมัน

ผู้จัดทำ 1. ศิวรัตน์ สุภาษา

2. กนิษฐา ศรีนิล

3. ยุทธภูมิ อุดกิ่ง