



# OVERVIEW THAILAND'S MACHINERY INDUSTRY

Explanation : MoM (Month on Month) , YoY (Year on Year)

Millions THB.

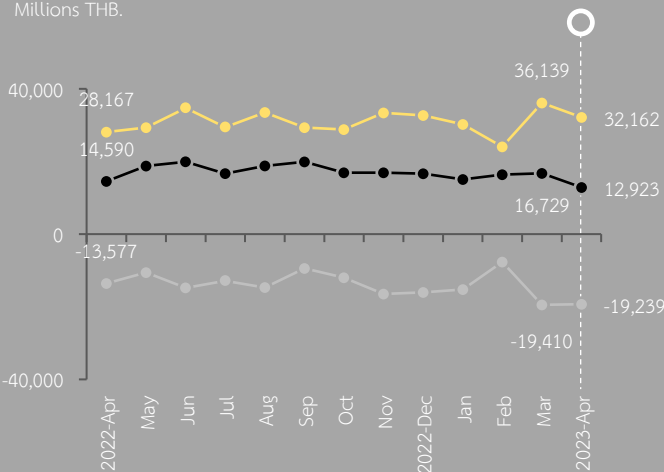
## APRIL 2023

VIEW TRENDS, ANALYSIS AND STATISTICS.

Month (April 2023) / (Millions THB.)

● Export ● Import ● Trade Balance

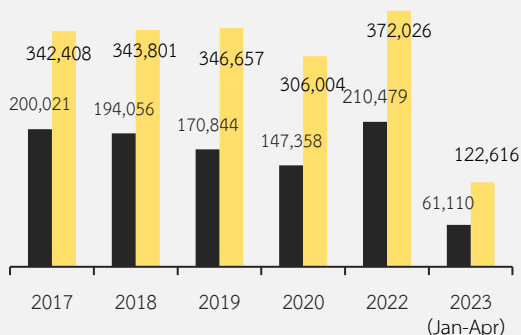
Millions THB.



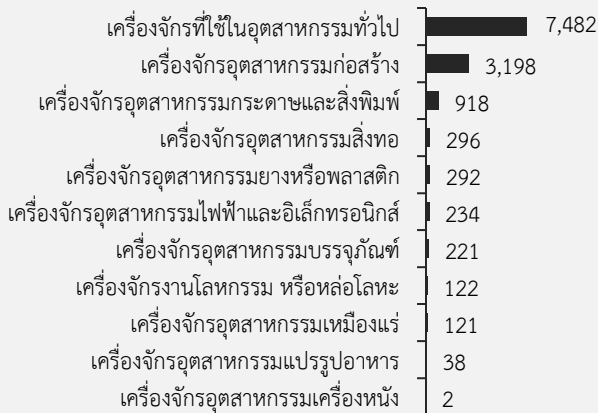
Year

■ Export ■ Import

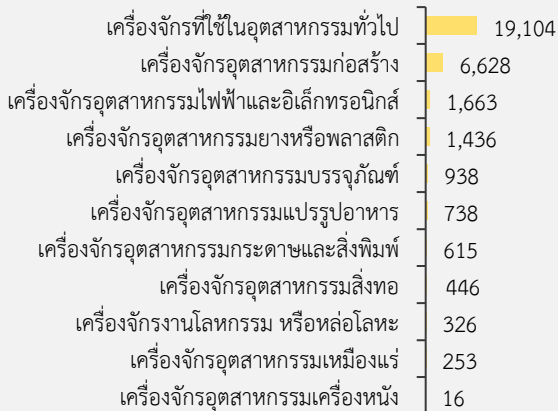
Millions THB.



April 2023 Export (Millions THB.)



April 2023 Import (Millions THB.)



TRADE BALANCE

**-19,239** Millions THB.

%Growth

-0.9% (MoM), 41.7% (YoY)



EXPORT

**12,923** Millions THB.

%Growth

-22.8% (MoM), -11.4% (YoY)



IMPORT

**32,162** Millions THB.

%Growth

-11.0% (MoM), 14.2% (YoY)



ที่มา : Machinery Intelligence Unit

สถาบันหลักและแหล่งกล่าวแห่งประเทศไทย

รูปภาพ : www.flaticon.com, www.freepik.com

วิเคราะห์ข้อมูลโดย ศูนย์วิเคราะห์ข้อมูลเชิงอุตสาหกรรม สถาบันไทย-เยอรมัน

ผู้จัดทำ 1. ศิโรรัตน์ สุภาษา

2. กนิษฐา ศรีนิล

3. ยุทธภูมิ อุดกิ่ง