

# OVERVIEW THAILAND'S MACHINERY INDUSTRY

Explanation : MoM (Month on Month) , YoY (Year on Year)

Millions THB.

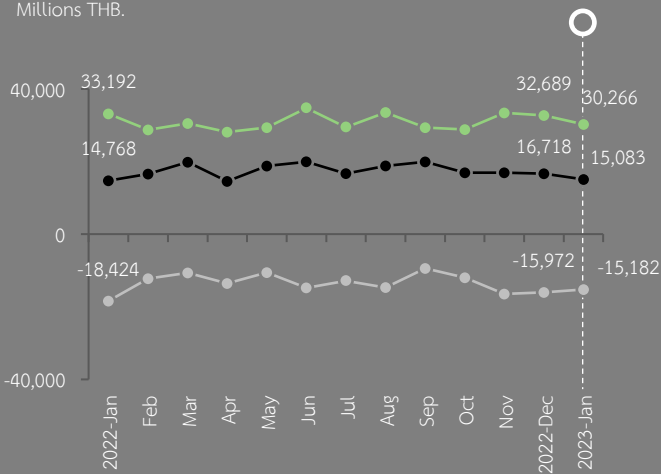
## JANUARY 2023

VIEW TRENDS, ANALYSIS AND STATISTICS.

Month (January 2023) / (Millions THB.)

● Export ● Import ● Trade Balance

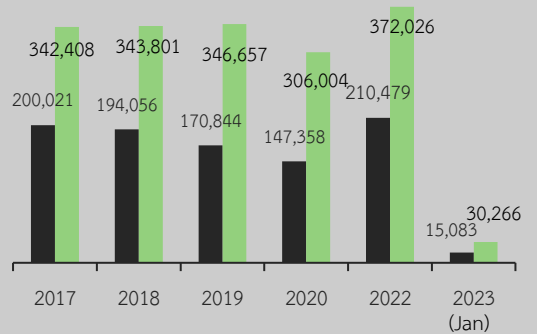
Millions THB.



Year

■ Export ■ Import

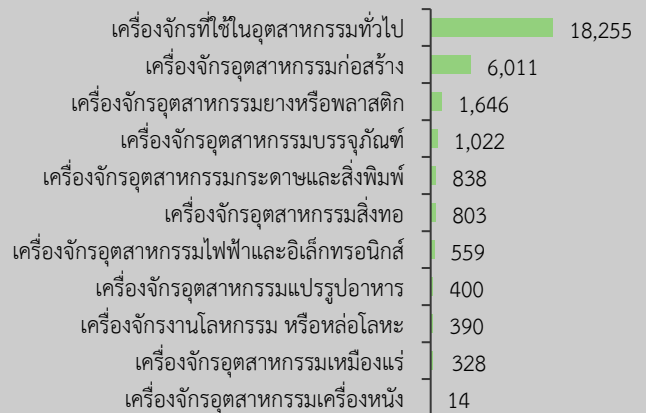
Millions THB.



January 2023 Export (Millions THB.)



January 2023 Import (Millions THB.)



TRADE BALANCE

**-15,182** Millions THB.

%Growth

-4.9% (MoM), -17.6% (YoY)



EXPORT

**15,083** Millions THB.

%Growth

-9.8% (MoM), 2.1% (YoY)



IMPORT

**30,266** Millions THB.

%Growth

-7.4% (MoM), -8.8% (YoY)



ที่มา : Machinery Intelligence Unit

สถาบันหลักและแหล่งกล่าวแห่งประเทศไทย

รูปภาพ : www.flaticon.com, www.freepik.com

วิเคราะห์ข้อมูลโดย ศูนย์วิเคราะห์ข้อมูลเชิงอุตสาหกรรม สถาบันไทย-เยอรมัน

ผู้จัดทำ 1. ศิโรรัตน์ สุภาษา

2. กนิษฐา ศรีนิล

3. ยุทธภูมิ อุดกิ่ง