

PARTS AND COMPONENTS FOR THE PRODUCTION OF ROBOTS AND AUTOMATION

Notification of the Ministry of Finance Section 12 of the Customs Tariff Decree B.E. 2530



DECEMBER 2022



TRADE BALANCE

-4,057 Millions THB.

-26.8% (MoM) ↓ -124.7% (YoY) ↓

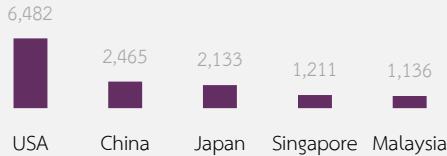


EXPORT

23,035 Millions THB.

-8.2% (MoM) ↓ -35.4% (YoY) ↓

TOP 5 EXPORT

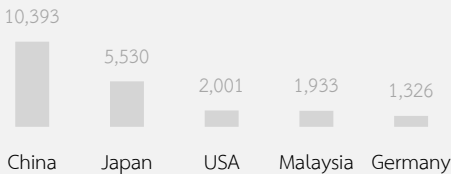


IMPORT

27,092 Millions THB.

-11.5% (MoM) ↓ 40.7% (YoY) ↑

TOP 5 IMPORT

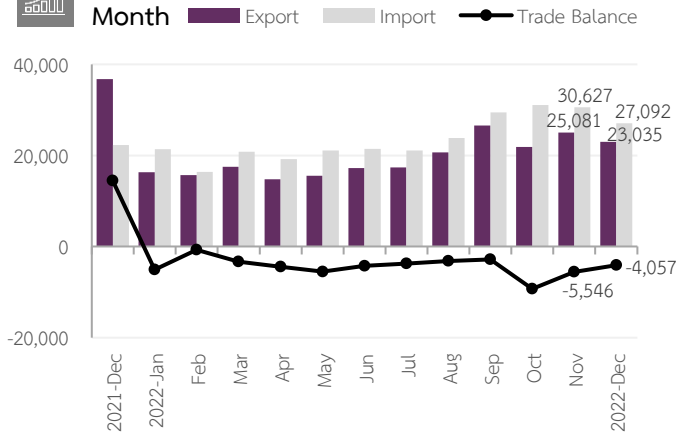


ข้อมูลสถิติ : กรมศุลกากร
 รูปภาพ : www.flaticon.com
www.freepik.com

วิเคราะห์ข้อมูลโดย
 ศูนย์วิเคราะห์ข้อมูลเชิงลึกอุตสาหกรรม สถาบันไทย-เยอรมัน
 ผู้จัดทำ 1. ศิโรรัตน์ สุภาษา
 2. กนิษฐา ศรีนิล
 3. ยุทธภูมิ อุดกิ่ง

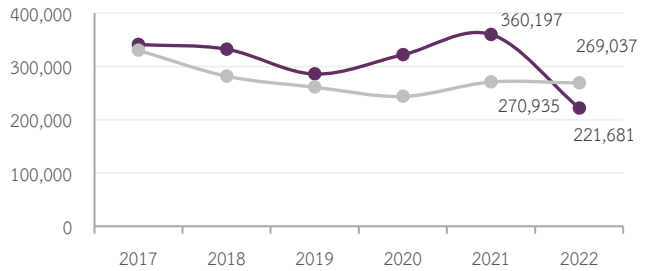
Overview Part and Components for the Production of Robots and Automation 2021 (Dec) – 2022 (Dec)

(Millions THB.)



Year

2017 – 2022 (Jan-Dec) Legend: Export (purple), Import (grey) (Millions THB.)



December 2022

Legend: Export (purple), Import (grey), Trade Balance (black line) (Millions THB.)

