



OVERVIEW THAILAND'S MACHINERY INDUSTRY

Explanation : MoM (Month on Month) , YoY (Year on Year)

Millions THB.

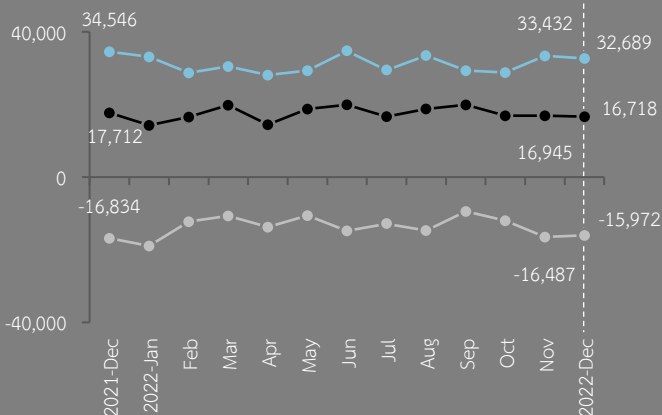
DECEMBER 2022

VIEW TRENDS, ANALYSIS AND STATISTICS.

Month (December 2022) / (Millions THB.)

● Export ● Import ● Trade Balance

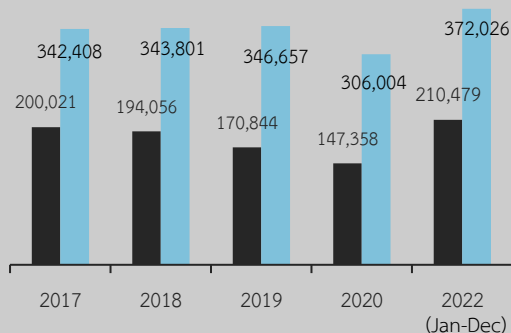
Millions THB.



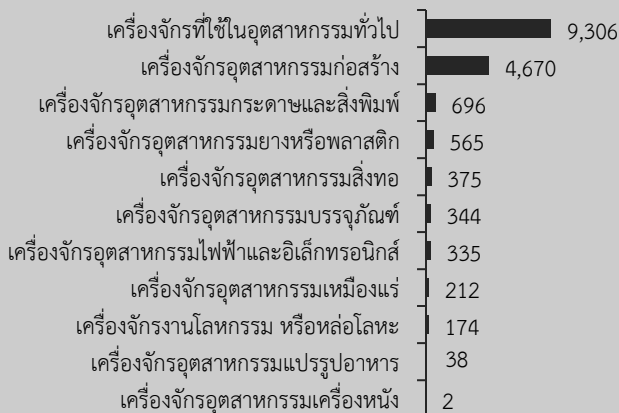
Year

■ Export ■ Import

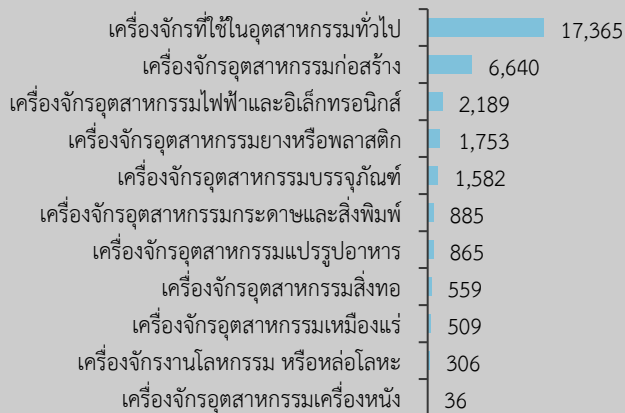
Millions THB.



December 2022 Export (Millions THB.)



December 2022 Import (Millions THB.)



TRADE BALANCE

-15,972 Millions THB.

%Growth

-3.1% (MoM), -5.1% (YoY)



EXPORT

16,718 Millions THB.

%Growth

-1.3% (MoM), -5.6% (YoY)



IMPORT

32,689 Millions THB.

%Growth

-2.2% (MoM), -5.4% (YoY)



ที่มา : Machinery Intelligence Unit

สถาบันหลักและแหล่งข้อมูลแห่งประเทศไทย

รูปภาพ : www.flaticon.com, www.freepik.com

วิเคราะห์ข้อมูลโดย ศูนย์วิเคราะห์ข้อมูลเชิงลึกอุตสาหกรรม สถาบันไทย-เยอรมัน

ผู้จัดทำ 1. ศิโรรัตน์ สุภาษา

2. กนิษฐา ศรีนิล

3. ยุทธภูมิ อุดกิ่ง