

PARTS AND COMPONENTS FOR THE PRODUCTION OF ROBOTS AND AUTOMATION

Notification of the Ministry of Finance Section 12 of the Customs Tariff Decree B.E. 2530



OCTOBER 2022



TRADE BALANCE

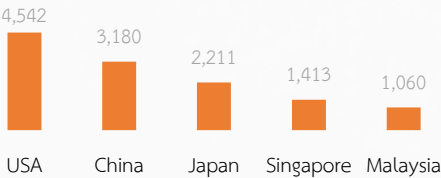
-9,256 Millions THB.
208.3% (MoM) ↑ -251.3% (YoY) ↓



EXPORT

21,871 Millions THB.
-17.9% (MoM) ↓ -16.6% (YoY) ↓

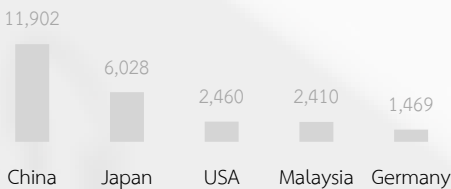
TOP 5 EXPORT



IMPORT

31,127 Millions THB.
5.0% (MoM) ↑ 54.7% (YoY) ↑

TOP 5 IMPORT

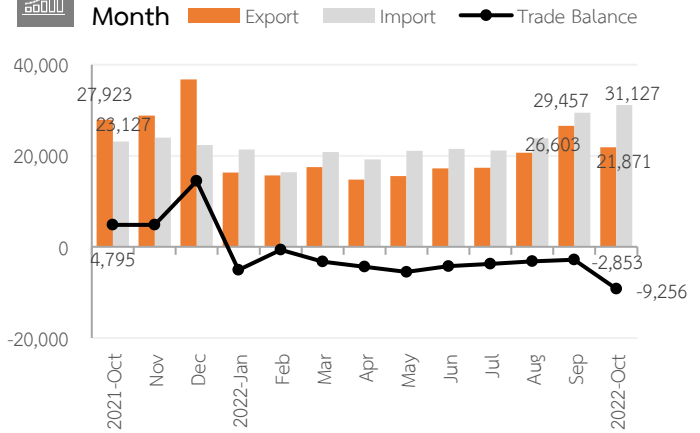


ข้อมูลสถิติ : กรมศุลกากร
รูปภาพ : www.flaticon.com
www.freepik.com

วิเคราะห์ข้อมูลโดย
ศูนย์วิเคราะห์ข้อมูลเชิงลึกอุตสาหกรรม สถาบันไทย-เยอรมัน
ผู้จัดทำ 1. ศิโรรัตน์ สุภาษา
2. กนิษฐา ศรีนิล
3. ยุทธภูมิ อุดกิ่ง

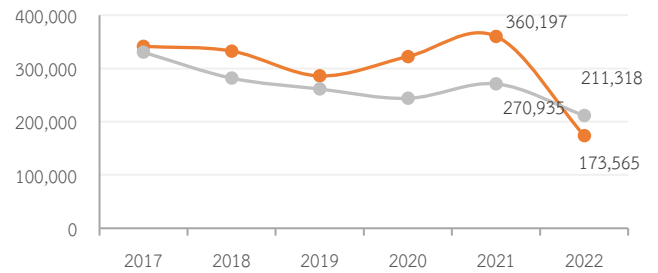
Overview Part and Components for the Production of Robots and Automation 2021 (Oct) – 2022 (Oct)

(Millions THB.)



Year

2017 – 2022 (Jan-Oct) (Millions THB.)



October 2022

(Millions THB.)

