



# OVERVIEW THAILAND'S MACHINERY INDUSTRY

Explanation : MoM (Month on Month) , YoY (Year on Year)

Millions THB.

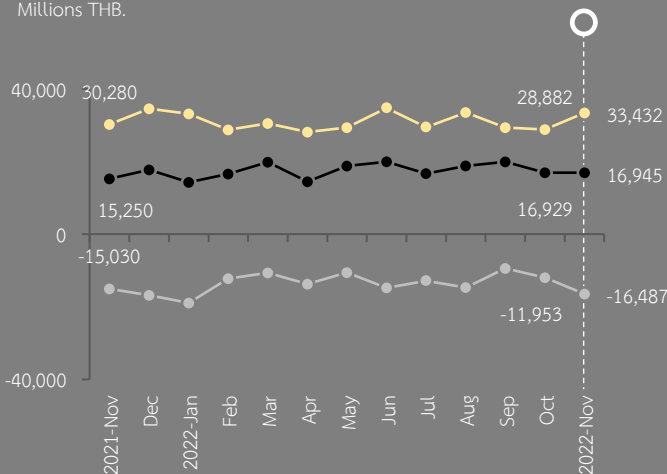
## NOVEMBER 2022

VIEW TRENDS, ANALYSIS AND STATISTICS.

Month (November 2022) / (Millions THB.)

● Export ● Import ● Trade Balance

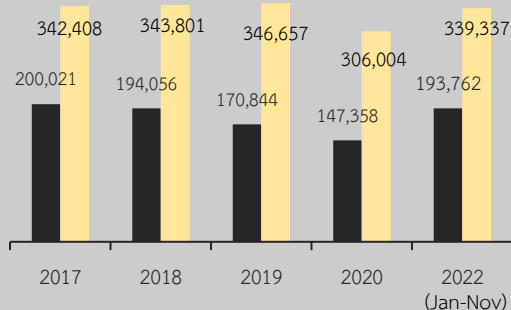
Millions THB.



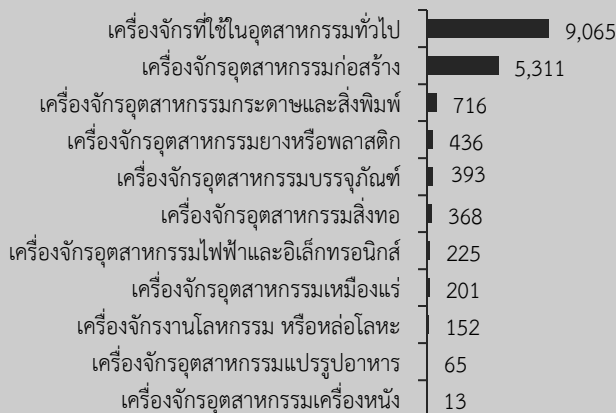
Year

■ Export ■ Import

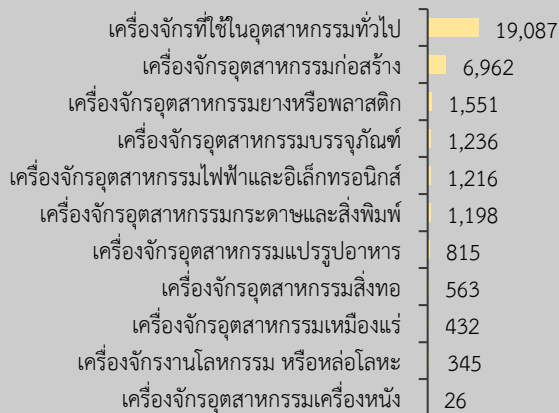
Millions THB.



November 2022 Export (Millions THB.)



November 2022 Import (Millions THB.)



TRADE BALANCE

**-16,487** Millions THB.

%Growth

37.9% (MoM), 9.7% (YoY)



EXPORT

**16,945** Millions THB.

%Growth

0.1% (MoM), 11.1% (YoY)



IMPORT

**33,432** Millions THB.

%Growth

15.8% (MoM), 10.4% (YoY)



ที่มา : Machinery Intelligence Unit

สถาบันหลักและแหล่งกล่าวแห่งประเทศไทย

รูปภาพ : www.flaticon.com, www.freepik.com

วิเคราะห์ข้อมูลโดย ศูนย์วิเคราะห์ข้อมูลเชิงอุตสาหกรรม สถาบันไทย-เยอรมัน

ผู้จัดทำ 1. ศิวรัตน์ สุภาษา

2. กนิษฐา ศรีนิล

3. ยุทธภูมิ อุดกิ่ง