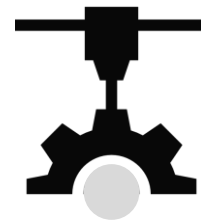


# OVERVIEW THAILAND'S MACHINERY INDUSTRY




SEPTEMBER 2022

Millions THB. Explanation : MoM (Month on Month), YoY (Year on Year)



September



## TRADE BALANCE

-9,418

Millions THB.

%Growth  
-36.0% (MoM), -10.2% (YoY)



## EXPORT

19,946

Millions THB.

%Growth  
6.3% (MoM), -0.9% (YoY)



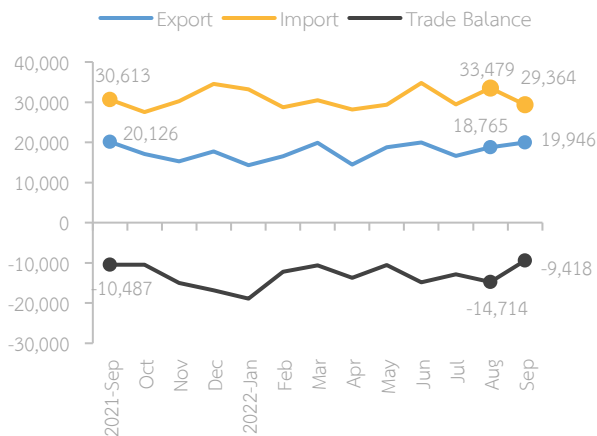
## IMPORT

29,364

Millions THB.

%Growth  
-12.3% (MoM), -4.1% (YoY)

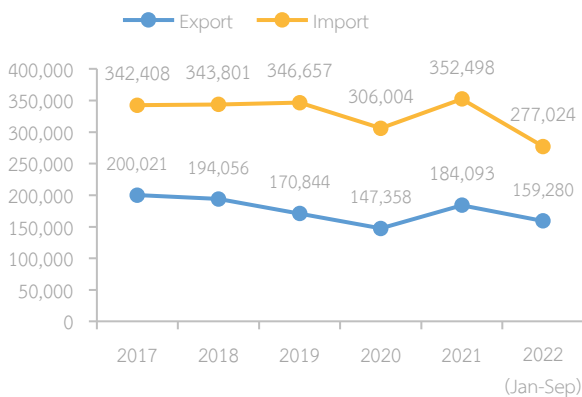
### Month (Millions THB.)



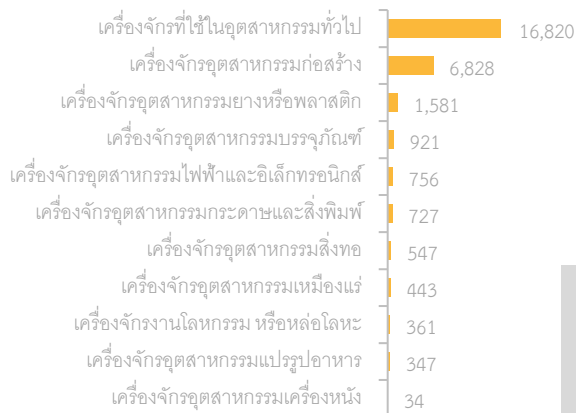
### September 2022 Export (Millions THB.)



### Year (Millions THB.)



### September 2022 Import (Millions THB.)



ที่มา : Machinery Intelligence Unit  
สถาบันเหล็กและเหล็กกล้าแห่งประเทศไทย  
รูปภาพ : www.flaticon.com, www.freepik.com

วิเคราะห์ข้อมูลโดย ศูนย์วิเคราะห์ข้อมูลเชิงลึกอุตสาหกรรม สถาบันไทย-เยอรมัน  
ผู้จัดทำ 1. ศิโรรัตน์ สุภาษา  
2. กนิษฐา ศรีนิล  
3. ยุทธภูมิ อุดกึ่ง