



OVERVIEW THAILAND'S MACHINERY INDUSTRY

AUGUST 2022

Millions THB. Explanation : MoM (Month on Month), YoY (Year on Year)



TRADE BALANCE

-14,713.86

Millions THB.

%Growth

14.8% (MoM), -22.3% (YoY)

EXPORT

18,765.48

Millions THB.

%Growth

12.7% (MoM), 20.7% (YoY)

IMPORT

33,479.33

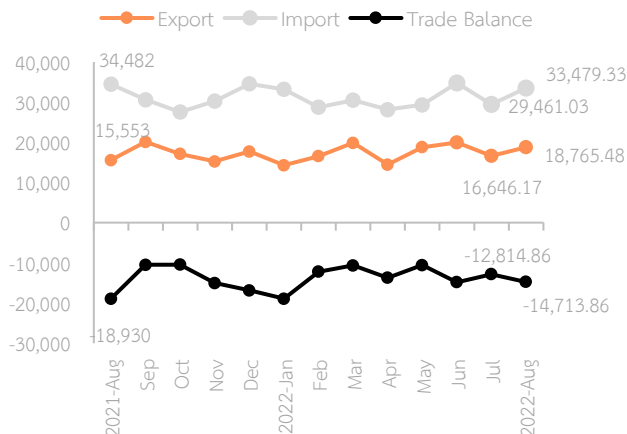
Millions THB.

%Growth

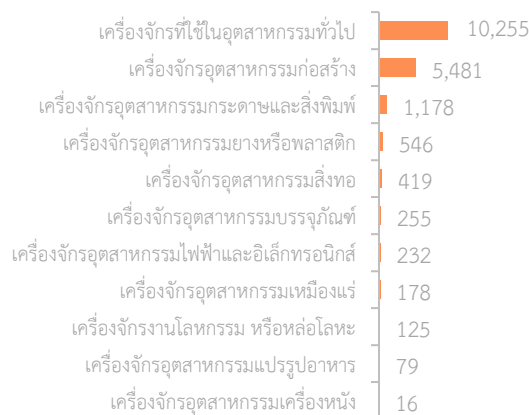
13.6% (MoM), -2.9% (YoY)

August

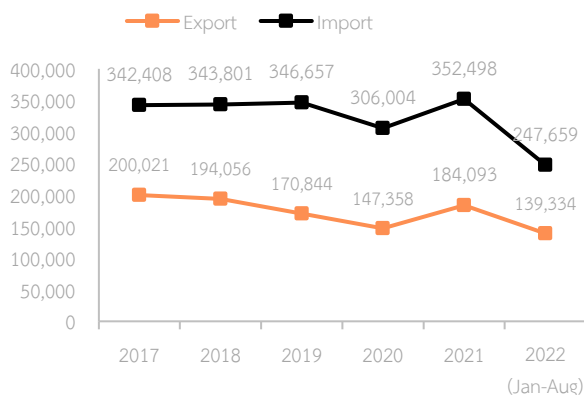
Month (Millions THB.)




August 2022 Export (Millions THB.)



Year (Millions THB.)



August 2022 Import (Millions THB.)



ข้อมูลสถิติ : กรมศุลกากร
รูปภาพ : www.ftatcon.com, www.freepik.com

วิเคราะห์ข้อมูลโดย ศูนย์วิเคราะห์ข้อมูลเชิงลึกอุตสาหกรรม สถาบันไทย-เยอรมัน
ผู้จัดทำ 1. ศิโรรัตน์ สุภาษา
2. กนิษฐา ศรีนิล
3. ยุทธภูมิ อุดกึ่ง