

# OVERVIEW THAILAND'S MACHINERY INDUSTRY


JULY 2022



Millions THB. Explanation : MoM (Month on Month), YoY (Year on Year)

## INDUSTRY OVERVIEW JULY 2022

Millions THB.



%Growth  
-13.5% (MoM), -15.5% (YoY)



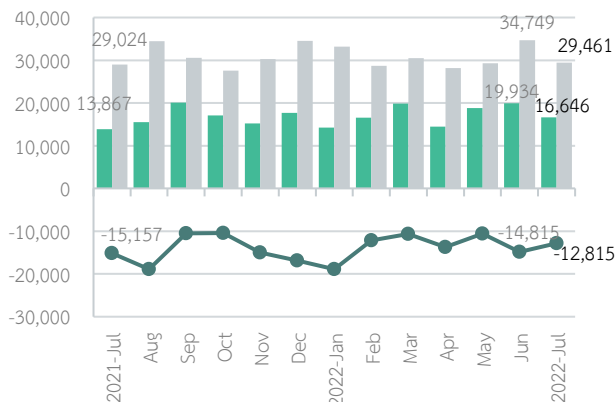
%Growth  
-16.5% (MoM), 20.0% (YoY)



%Growth  
-15.2% (MoM), 1.5% (YoY)

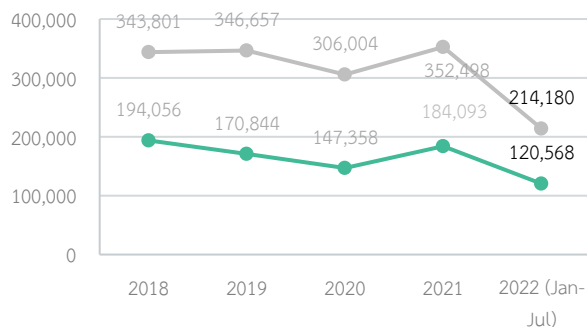
### Month

Millions THB. Export Import Trade Balance



### Year

Millions THB. Export Import



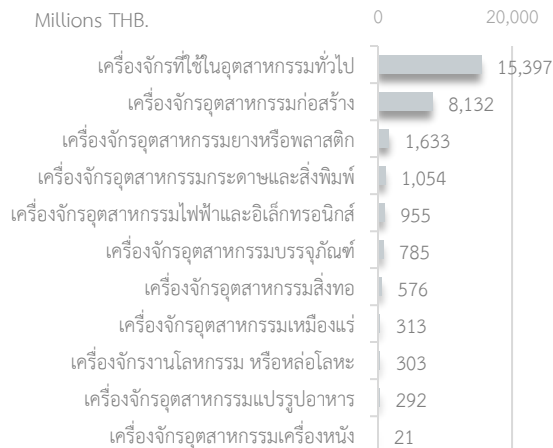
### July 2022 Export

Millions THB.



### July 2022 Import

Millions THB.



ข้อมูลสถิติ : Machinery Intelligence Unit  
สถาบันเหล็กและเหล็กกล้าแห่งประเทศไทย  
รูปภาพ : www.flaticon.com, www.freepik.com

วิเคราะห์ข้อมูลโดย ศูนย์วิเคราะห์เชิงลึกอุตสาหกรรม สถาบันไทย-เยอรมัน  
ผู้จัดทำ 1. ศิโรรัตน์ สุภาษา  
2. กนิษฐา ศรีนิล  
3. ยุทธภูมิ อุดกิ่ง