

PARTS AND COMPONENTS FOR THE PRODUCTION OF ROBOTS AND AUTOMATION

JULY 2022

Notification of the Ministry of Finance Section 12 of the Customs Tariff Decree B.E. 2530

Overview Part and Components for the Production of Robots and Automation 2021 (Jul) – 2022 (Jul)



TRADE BALANCE

3,734 Millions THB.

-11.7% (MoM) ↘ -171.8% (YoY) ↘



EXPORT

17,410 Millions THB.

0.8% (MoM) ↗ -39.0% (YoY) ↘

TOP 5 EXPORT

UAS	3,721
China	2,857
Japan	2,451
Singapore	1,019
Hong Kong	991



IMPORT

21,144 Millions THB.

-1.6% (MoM) ↘ -9.3% (YoY) ↘

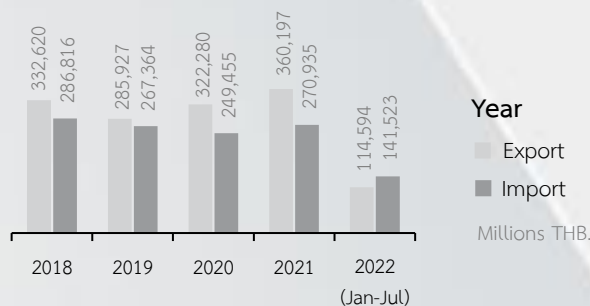
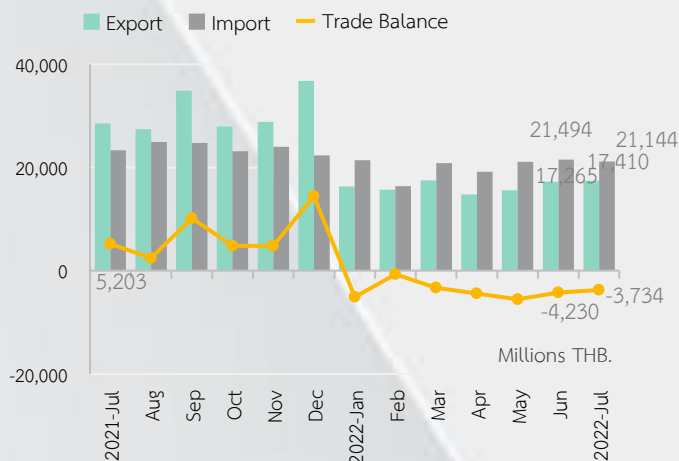
TOP 5 IMPORT

China	10,129
Japan	3,367
Malaysia	1,745
USA	835
Germany	770

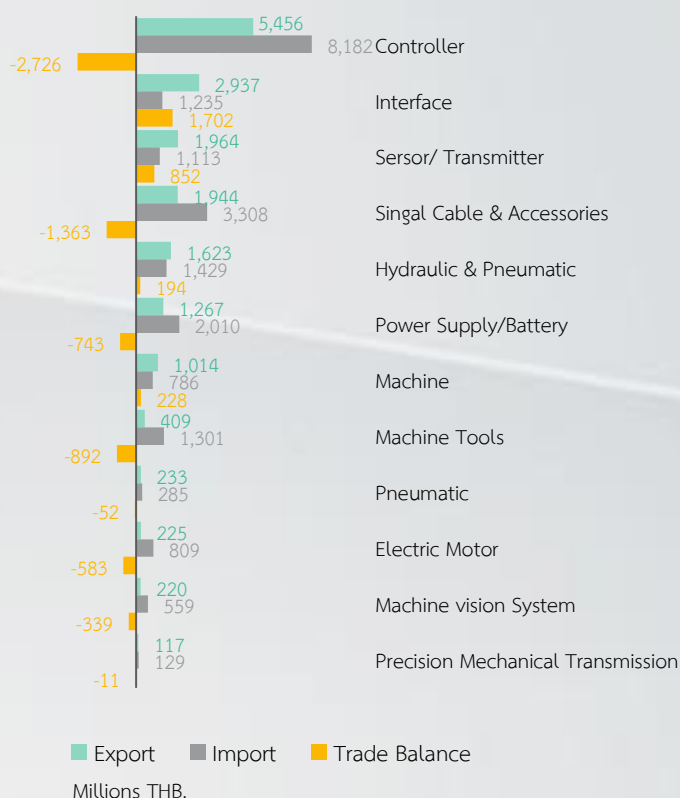


ข้อมูลสถิติ : กรมศุลกากร
รูปภาพ : www.flaticon.com
www.freepik.com

Month



JUNE 2022



วิเคราะห์ข้อมูลโดย ศูนย์วิเคราะห์ข้อมูลเชิงลึกอุตสาหกรรม สถาบันไทย-เยอรมัน

- ผู้จัดทำ 1. ศิโรรัตน์ สุภาษา
2. กนิษฐา ศรีนิล
3. ยุทธภูมิ อุดกิ่ง

Export Import Trade Balance
Millions THB.