

PARTS AND COMPONENTS FOR THE PRODUCTION OF ROBOTS AND AUTOMATION

June 2022

Notification of the Ministry of Finance Section 12 of the Customs Tariff Decree B.E. 2530

Overview Part and Components for the Production of Robots and Automation 2021 (Jun) – 2022 (Jun)



TRADE BALANCE



4,230 Millions THB.

-23.3% (MoM) ↘ -174.8% (YoY) ↘



EXPORT



17,265 Millions THB.

10.9% (MoM) ↗ -40.1% (YoY) ↘

TOP 5 EXPORT

China	10,327
Japan	3,744
Malaysai	1,502
UAS	907
Germany	689



IMPORT



21,494 Millions THB.

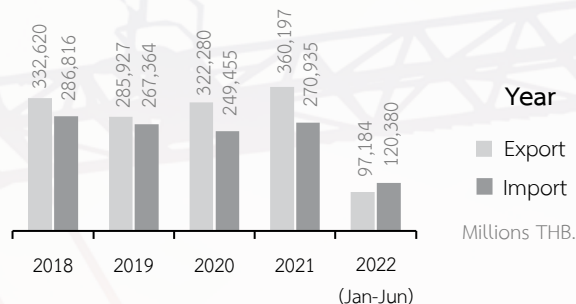
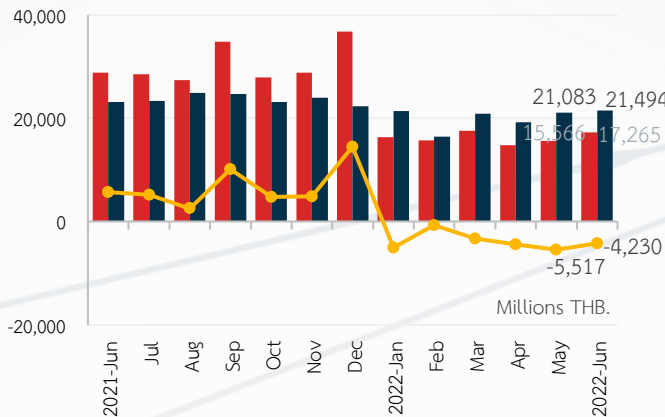
1.9% (MoM) ↘ -7.1% (YoY) ↘

TOP 5 IMPORT

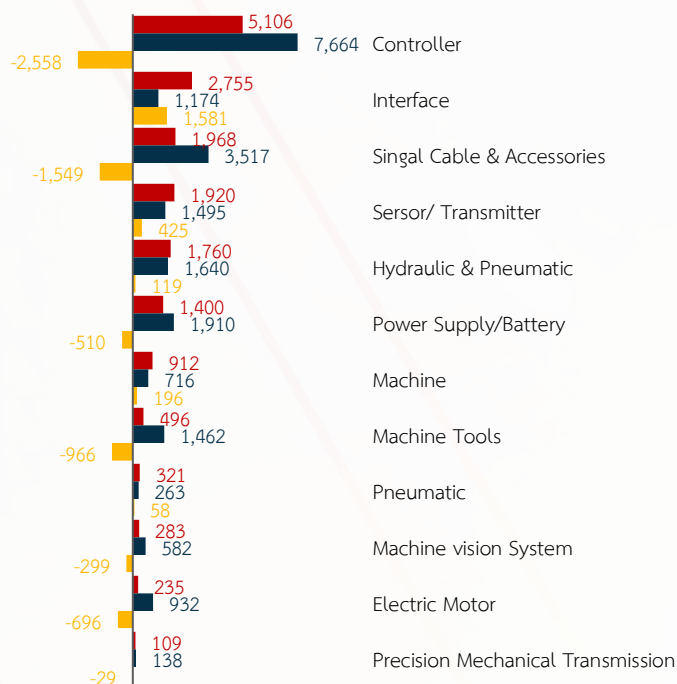
USA	4,588
Japan	2,269
China	1,950
Hong Kong	981
Singapore	841

Month

Export Import Trade Balance



JUNE 2022



Export Import Trade Balance

Millions THB.



ข้อมูลสถิติ : กรมศุลกากร
 รูปภาพ : www.ftaticon.com
 www.freepik.com

วิเคราะห์ข้อมูลโดย ศูนย์วิเคราะห์ข้อมูลเชิงลึกอุตสาหกรรม สถาบันไทย-เยอรมัน

1. ศิโรรัตน์ สุภาษา
2. กนิษฐา ครนนิล
3. ยุทธภูมิ อุดกิง