

OVERVIEW THAILAND'S MACHINERY INDUSTRY

MAY 2022

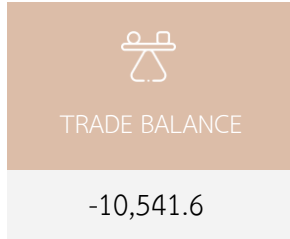


Millions THB.

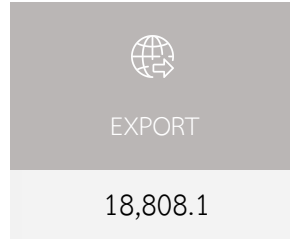
Explanation : MoM (Month on Month), YoY (Year on Year)

INDUSTRY OVERVIEW MAY 2022


Millions THB.



%Growth
-23.1% (MoM), -34.6% (YoY)



%Growth
-30.0% (MoM), 41.7% (YoY)

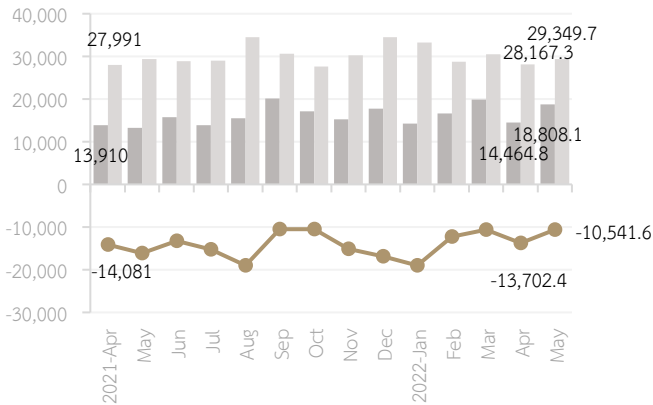


%Growth
4.2% (MoM), -0.2% (YoY)



Month

Millions THB. ■ Export ■ Import ● Trade Balance



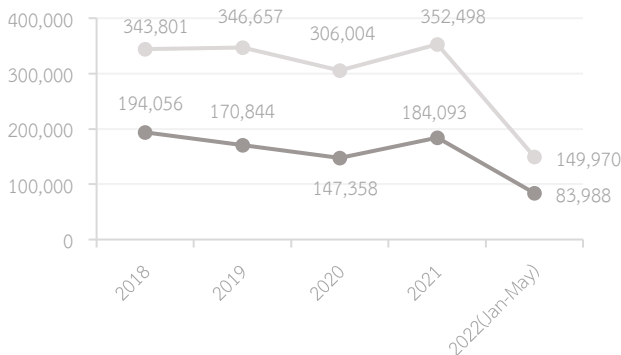
May 2022 Export

Millions THB.



Year

Millions THB. ● Export ● Import



May 2022 Import

Millions THB.



ที่มา : Machinery Intelligence Unit
สถาบันเหล็กและเหล็กกล้าแห่งประเทศไทย
รูปภาพ : www.flaticon.com, www.freepik.com

วิเคราะห์ข้อมูลโดย ศูนย์วิเคราะห์ข้อมูลเชิงลึกอุตสาหกรรม สถาบันไทย-เยอรมัน
ผู้จัดทำ 1. ศิโรรัตน์ สุภาษา
2. กนิษฐา ศรีนิล
3. ยุทธภูมิ อุดตัง