



PARTS AND COMPONENTS FOR THE PRODUCTION OF ROBOTS AND AUTOMATION

Notification of the Ministry of Finance Section 12 of the Customs Tariff Decree B.E. 2530

MAY 2022

INDUSTRY OVERVIEW MAY 2022

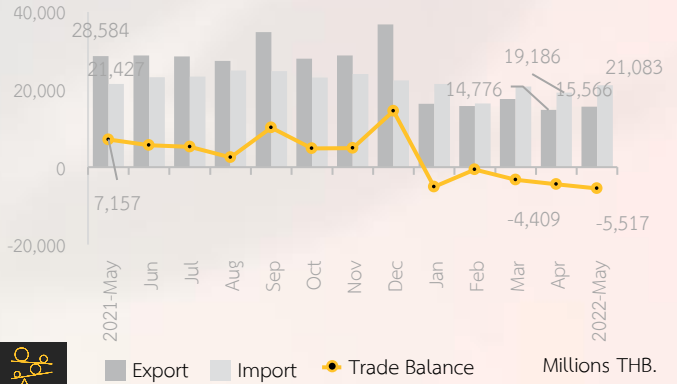
Overview Part and Components for the Production of Robots and Automation 2021 (May) – 2022 (May)



TRADE BALANCE

-5,517 Millions THB.

25.12% (MoM), -177.08% (YoY)



EXPORT

15,566 Millions THB.

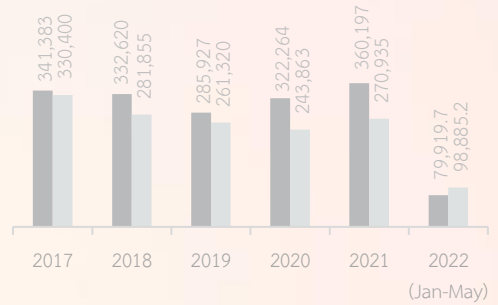
5.3% (MoM), -45.5% (YoY)

TOP 5 EXPORT

1. USA 3,996.6, 26%
2. Japan 2,432.4, 16%
3. China 1,874.7, 12%
4. Hong Kong 1,042, 7%
5. Vietnam 611.4%

Export
Import

Millions THB.



IMPORT

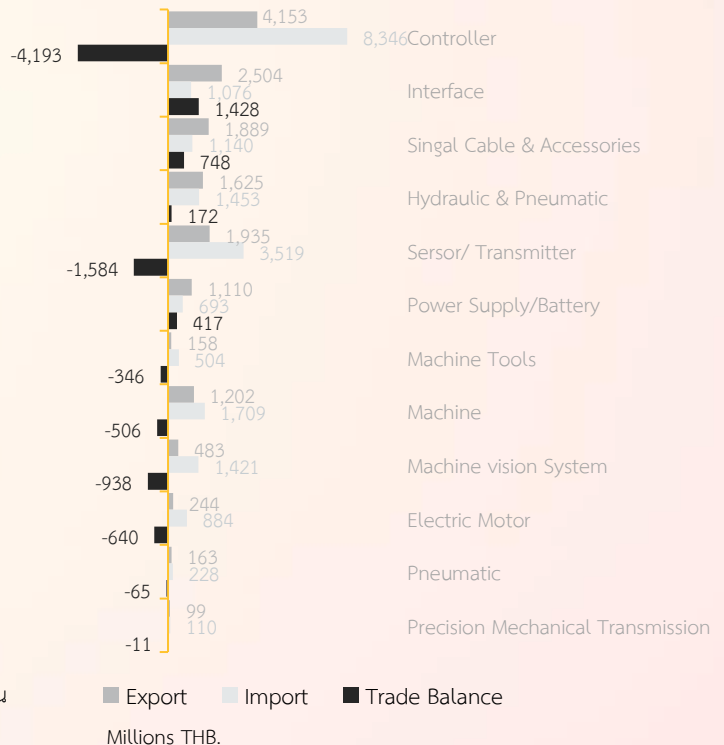
21,083 Millions THB.

10% (MoM), -1.6% (YoY)

TOP 5 IMPORT

1. China 9,631.6, 46%
2. Japan 4,535.2, 22%
3. Malaysia 1,403.3, 7%
4. USA 951.8, 5%
5. Germany 688.4, 3%

May 2022



ข้อมูลสถิติ : กรมศุลกากร
รูปภาพ : www.flaticon.com
www.freepik.com

วิเคราะห์ข้อมูลโดย ศูนย์วิเคราะห์ข้อมูลเชิงลึกอุตสาหกรรม สถาบันไทย-เยอรมัน

1. ศิโรรัตน์ สุภาษา
2. กนิษฐา ศรีนิล

