

PARTS AND COMPONENTS FOR THE PRODUCTION OF ROBOTS AND AUTOMATION



Notification of the Ministry of Finance Section 12 of the Customs Tariff Decree B.E. 2530

APRIL 2022

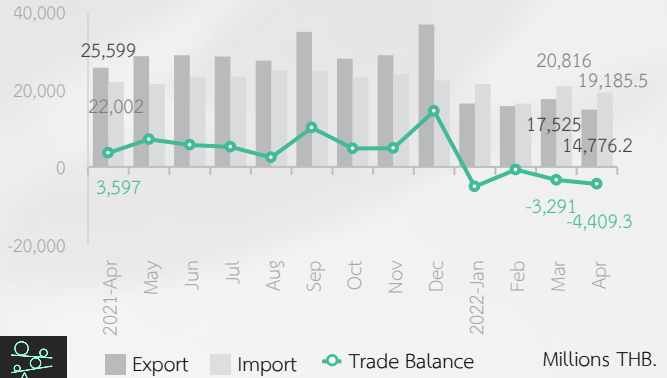
INDUSTRY OVERVIEW APRIL 2022

Overview Part and Components for the Production of Robots and Automation
2021 (Apr) – 2022 (Apr)



TRADE BALANCE

-4,409.3 Millions THB.
34.0% (MoM), -215.1% (YoY)



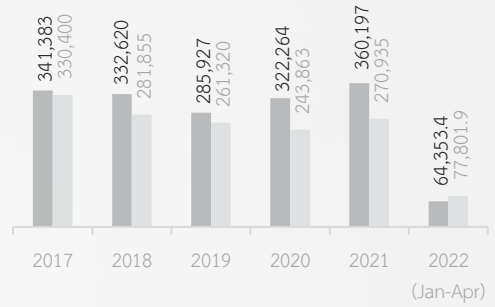
EXPORT

14,776.2 Millions THB.
-15.7% (MoM), -42.3% (YoY)

TOP 5 EXPORT

1. USA 2,936.0, 19.9%
2. China 2,084.6, 14.1%
3. Japan 1,899.0, 12.9%
4. Singapore 1,003.6, 6.8%
5. Vietnam 934.0, 6.3%

Export
Import
Millions THB.



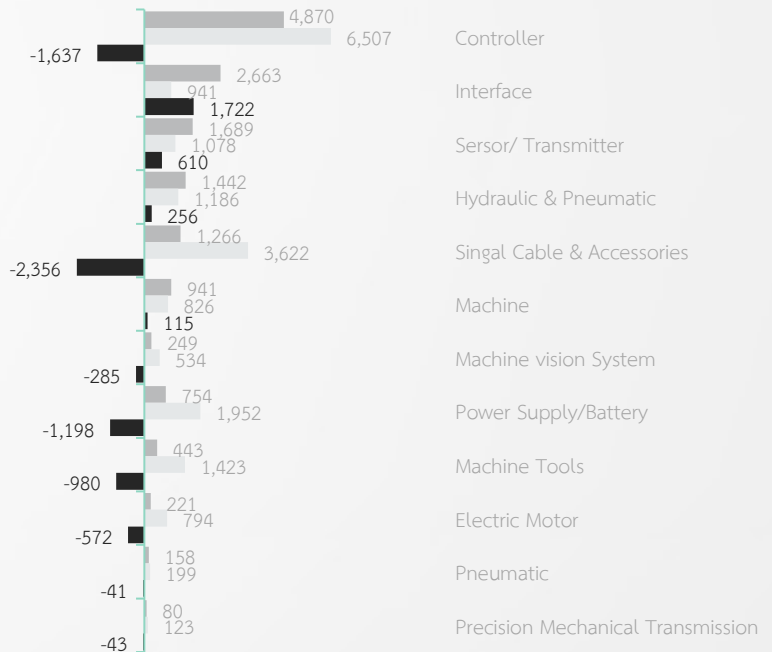
IMPORT

19,185.5 Millions THB.
-7.8% (MoM), -11.9% (YoY)

TOP 5 IMPORT

1. China 8,408.6, 43.8%
2. Japan 3,184.1, 16.6%
3. Malaysia 2,223.2, 11.6%
4. USA 950.0, 5.0%
5. Taiwan 637.6, 3.3%

Apr 2022



ข้อมูลสถิติ : กรมศุลกากร
รูปภาพ : www.flaticon.com
www.freepik.com

วิเคราะห์ข้อมูลโดย ศูนย์วิเคราะห์ข้อมูลเชิงลึกอุตสาหกรรม สถาบันไทย-เยอรมัน

- ผู้จัดทำ
1. ศิโรรัตน์ สุภาษา
 2. กนิษฐา ศรีนิล
 3. อภิรักษ์ เอนกบริบูรณ์

Export Import Trade Balance
Millions THB.

